



ФЕДЕРАЛЬНАЯ СЛУЖБА
ГОСУДАРСТВЕННОЙ СТАТИСТИКИ
ПО РЕСПУБЛИКЕ МОРДОВИЯ

Сельское хозяйство Республики Мордовия



за январь 2023 года



ФЕДЕРАЛЬНАЯ СЛУЖБА
ГОСУДАРСТВЕННОЙ СТАТИСТИКИ
ПО РЕСПУБЛИКЕ МОРДОВИЯ

Сельское хозяйство

Республики Мордовия

за январь 2023 года

01 Производство продукции животноводства

02 поголовье скота и птицы

03 продуктивность скота и птицы

04 Наличие кормов





ПРОИЗВОДСТВО ПРОДУКЦИИ ЖИВОТНОВОДСТВА ПО КАТЕГОРИЯМ ХОЗЯЙСТВ

ЯНВАРЬ 2023 ГОДА; В ПРОЦЕНТАХ К ЯНВАРЮ 2022 ГОДА



Хозяйства всех категорий



Сельскохозяйственные организации



Хозяйства населения



КФХ и ИП



Скот и птица в живом весе

Хозяйства всех категорий	Сельскохозяйственные организации	Хозяйства населения	КФХ и ИП
34,9 тыс. тонн	34,1 тыс. тонн	0,6 тыс. тонн	0,2 тыс. тонн
102,3 % ▲	103,0 % ▲	90,5 % ▼	58,5 % ▼



Молоко всех видов

Хозяйства всех категорий	Сельскохозяйственные организации	Хозяйства населения	КФХ и ИП
40,6 тыс. тонн	35,6 тыс. тонн	2,0 тыс. тонн	3,0 тыс. тонн
103,6 % ▲	104,1 % ▲	91,8 % ▼	107,1 % ▲



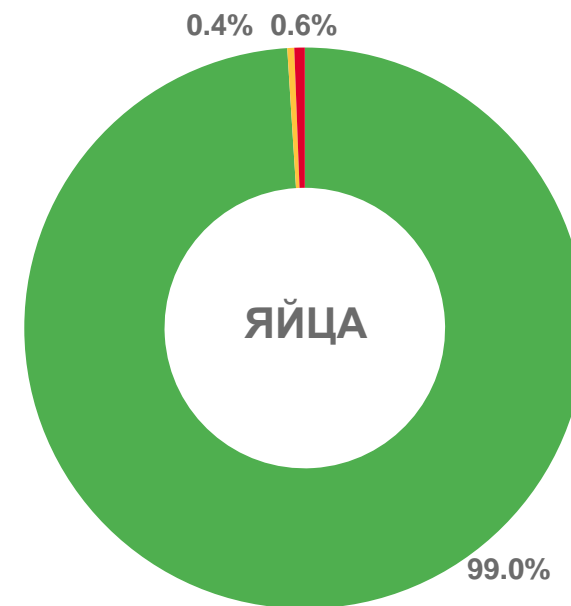
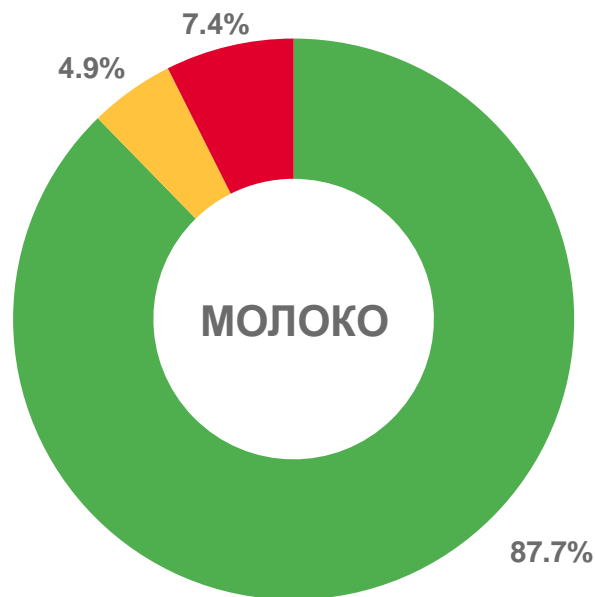
Яйца всех видов

Хозяйства всех категорий	Сельскохозяйственные организации	Хозяйства населения	КФХ и ИП
130,2 млн. штук	128,9 млн. штук	0,5 млн. штук	0,8 млн. штук
97,0 % ▼	96,8% ▼	97,7 % ▼	160,0 % ▲



СТРУКТУРА ПРОИЗВОДСТВА ПРОДУКЦИИ ЖИВОТНОВОДСТВА

В ПРОЦЕНТАХ ОТ ХОЗЯЙСТВ ВСЕХ КАТЕГОРИЙ



Сельскохозяйственные организации




Хозяйства населения



Крестьянские (фермерские) хозяйства и индивидуальные предприниматели





ПРОИЗВОДСТВО СКОТА И ПТИЦЫ ПО ВИДАМ В СЕЛЬСКОХОЗЯЙСТВЕННЫХ ОРГАНИЗАЦИЯХ

ЯНВАРЬ 2023 ГОДА; В ПРОЦЕНТАХ К ЯНВАРЮ 2022 ГОДА

Скот и птица в живом весе всего

34,1 ТЫСЯЧ ТОНН  **103,0 %**

Крупный рогатый скот


1,4 ТЫСЯЧ ТОНН  **103,9 %**

Свиньи

13,5 ТЫСЯЧ ТОНН  **108,6 %**

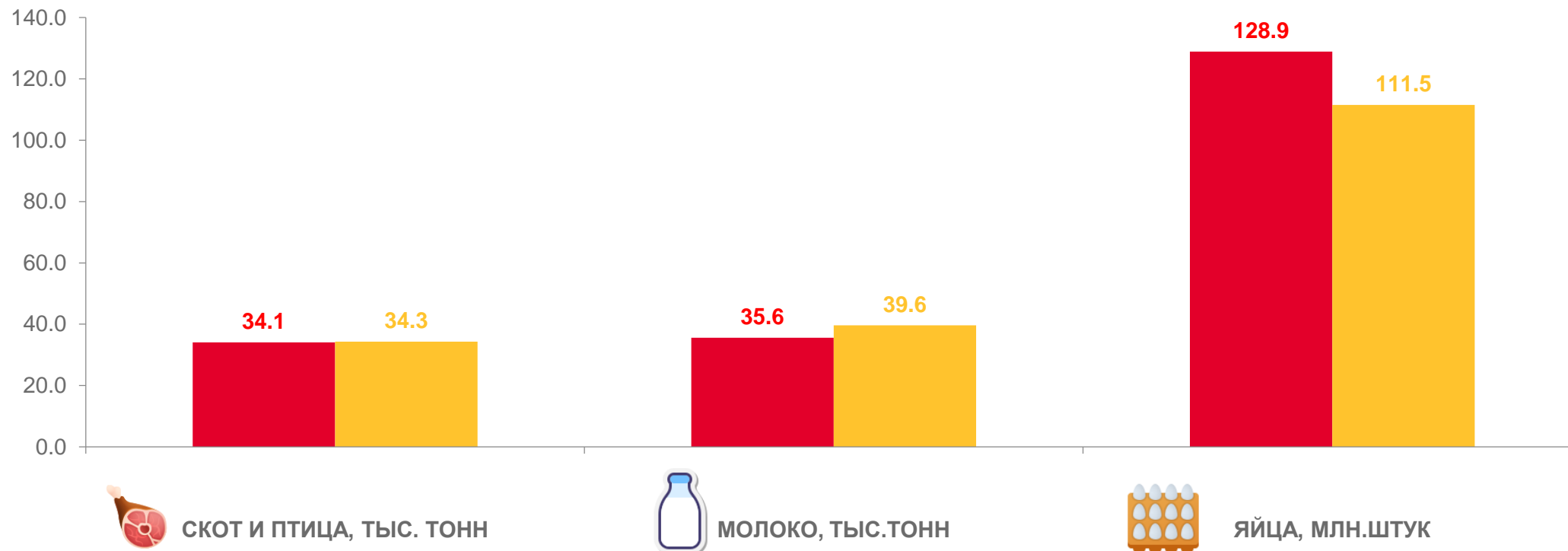
Птица

19,2 ТЫСЯЧ ТОНН  **99,3 %**






ПРОИЗВЕДЕНО И ОТГРУЖЕНО ПРОДУКЦИИ ЖИВОТНОВОДСТВА ПО СЕЛЬСКОХОЗЯЙСТВЕННЫМ ОРГАНИЗАЦИЯМ



СКОТ И ПТИЦА, ТЫС. ТОНН



МОЛОКО, ТЫС. ТОНН



ЯЙЦА, МЛН. ШТУК



Произведено продукции



Отгружено продукции




ПОГОЛОВЬЕ СКОТА ПО КАТЕГОРИЯМ ХОЗЯЙСТВ

НА 1 ФЕВРАЛЯ 2023 ГОДА; В ПРОЦЕНТАХ К 1 ФЕВРАЛЯ 2022 ГОДА



Крупный рогатый скот



Хозяйства всех категорий	Сельскохозяйственные организации	Хозяйства населения	КФХ и ИП
187,1 тыс. голов	147,3 тыс. голов	23,5 тыс. голов	16,3 тыс. голов
99,7 % ▼	100,8 % ▲	91,7 % ▼	102,2 % ▲

в том числе коровы



Хозяйства всех категорий	Сельскохозяйственные организации	Хозяйства населения	КФХ и ИП
68,9 тыс. голов	54,8 тыс. голов	6,3 тыс. голов	7,9 тыс. голов
98,3 % ▼	98,3 % ▼	91,8 % ▼	104,7 % ▲

Свиньи

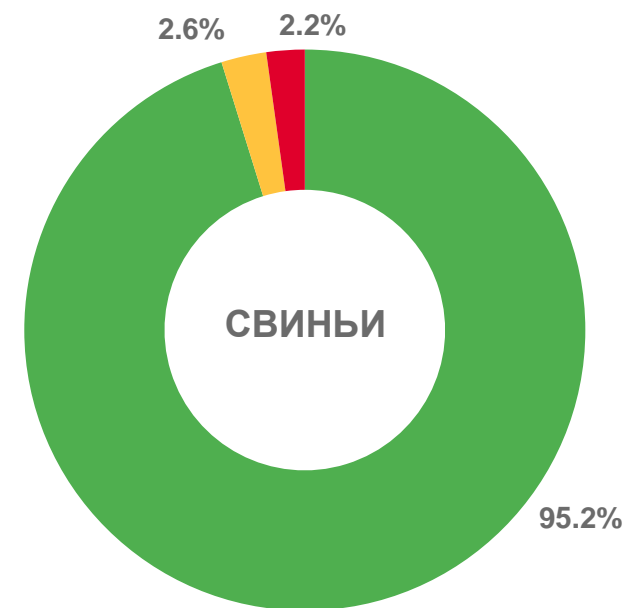
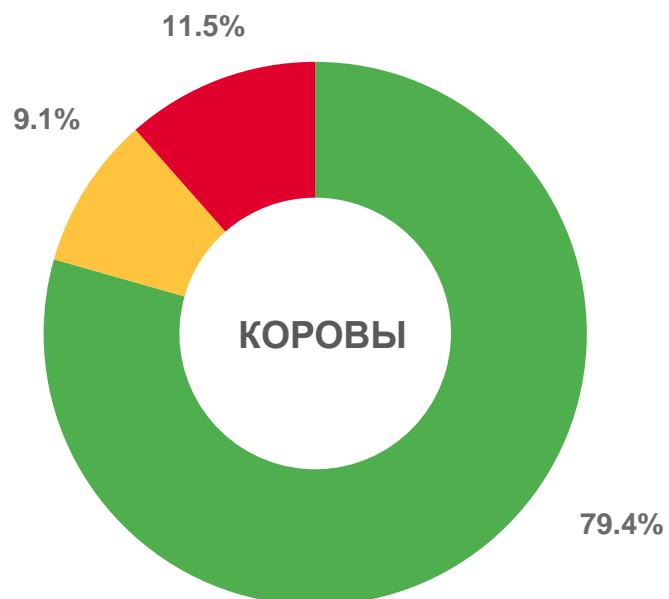
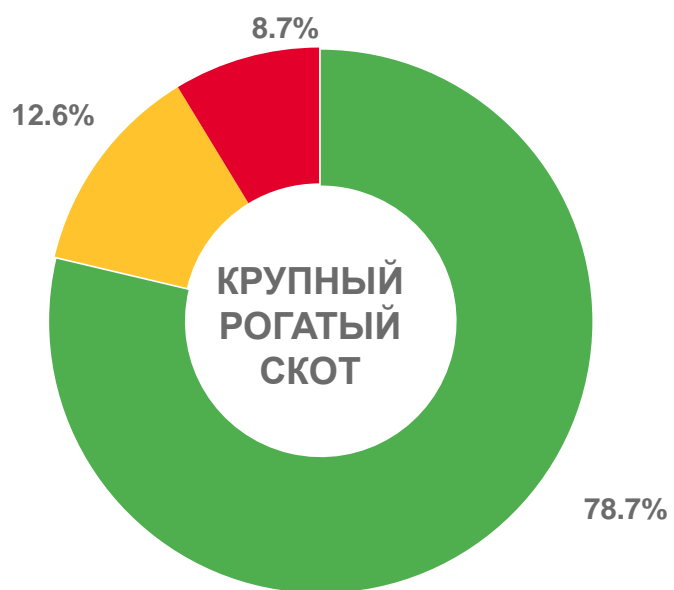



Хозяйства всех категорий	Сельскохозяйственные организации	Хозяйства населения	КФХ и ИП
755,1 тыс. голов	718,5 тыс. голов	19,8 тыс. голов	16,8 тыс. голов
102,5 % ▲	102,6 % ▲	92,4 % ▼	112,2 % ▲





СТРУКТУРА ПОГОЛОВЬЯ СКОТА

В ПРОЦЕНТАХ ОТ ХОЗЯЙСТВ ВСЕХ КАТЕГОРИЙ



 Сельскохозяйственные организации

 Хозяйства населения

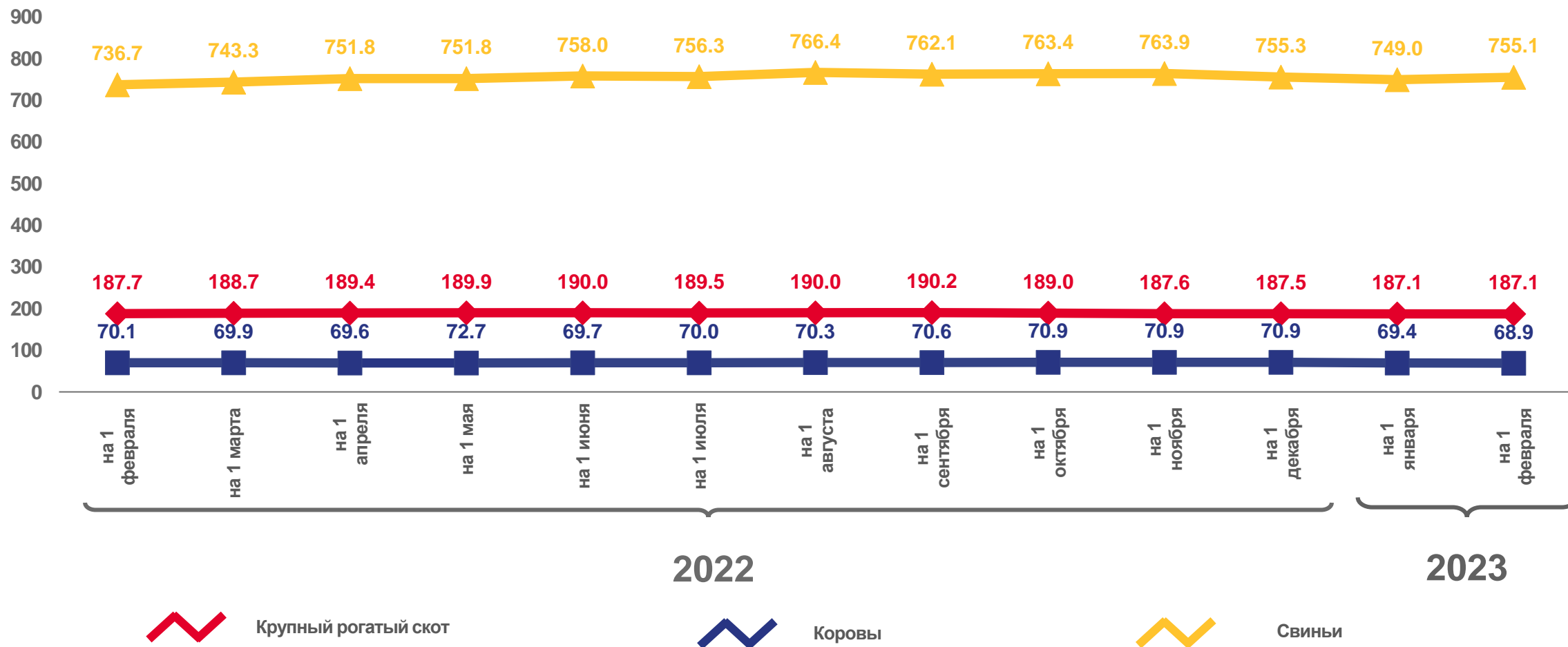
 Крестьянские (фермерские) хозяйства и индивидуальные предприниматели





ДИНАМИКА ПОГОЛОВЬЯ СКОТА В ХОЗЯЙСТВАХ ВСЕХ КАТЕГОРИЙ

ТЫСЯЧ ГОЛОВ





ПРОДУКТИВНОСТЬ СКОТА И ПТИЦЫ В СЕЛЬСКОХОЗЯЙСТВЕННЫХ ОРГАНИЗАЦИЯХ

Надой молока на 1 корову молочного стада



677 килограмм



104,5 в % к январю 2022 года

Средняя яйценоскость 1 курицы-несушки



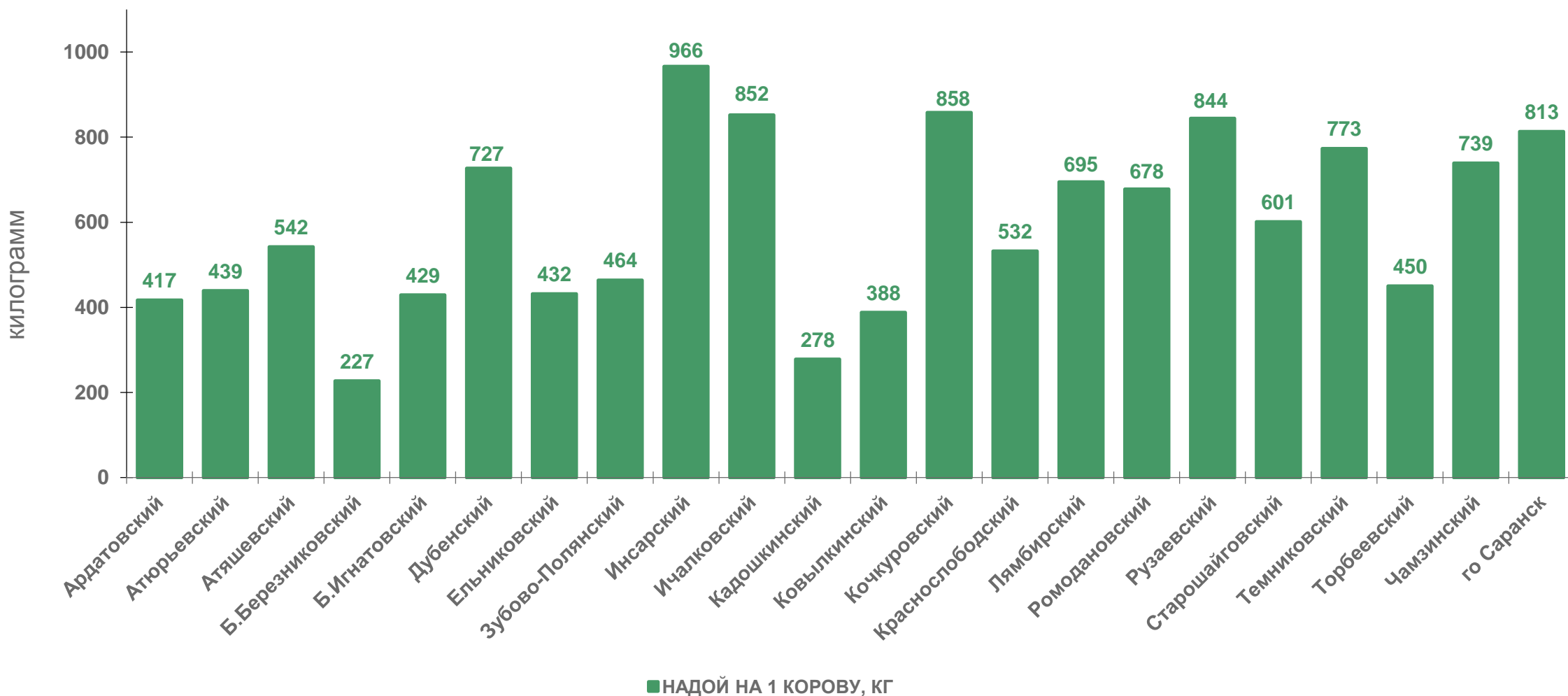
25 штук



92,6 в % к январю 2022 года



НАДОЙ МОЛОКА НА 1 КОРОВУ В СЕЛЬСКОХОЗЯЙСТВЕННЫХ ОРГАНИЗАЦИЯХ ПО РАЙОНАМ





НАЛИЧИЕ КОРМОВ ВСЕХ ВИДОВ В СЕЛЬСКОХОЗЯЙСТВЕННЫХ ОРГАНИЗАЦИЯХ

